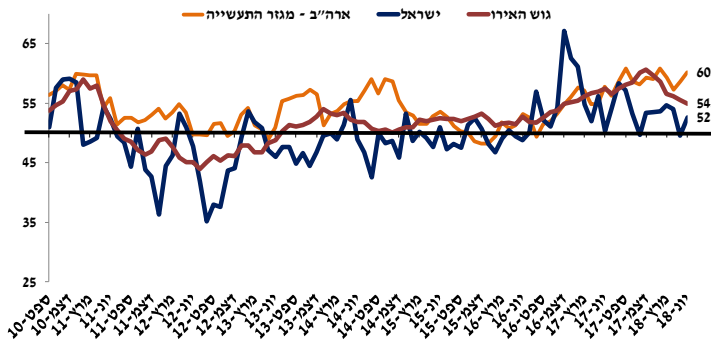


סקירת חדשות כלכליות מהעולם 01.07.2018-31.07.2018

מדד מנהלי הרכש – הרחבות הפעילות התעשייתית הישראלית

מדד מנהלי הרכש העולמי בתעשייה עמד בחודש יוני 2018 על 53.0 נקודות, אשר משקף התרחבות בייצור התעשייתי הגלובלי. הממד מסכם חמש שנות התרחבות בפעילות התעשייתית, למעט בפברואר ומאי 2016 בהם נרשם קיפאון. נדגיש, כי מתחילת השנה במרבית החודשים נרשמה ירידה ברמת המדד, זאת ככל הנראה על רקע החשש ממלחת הסחר. בין המדינות הנסקרות בלטו לחיוב ארה"ב, קנדה וגוש האירו שהציגו התרחבות בפעילות התעשייתית.

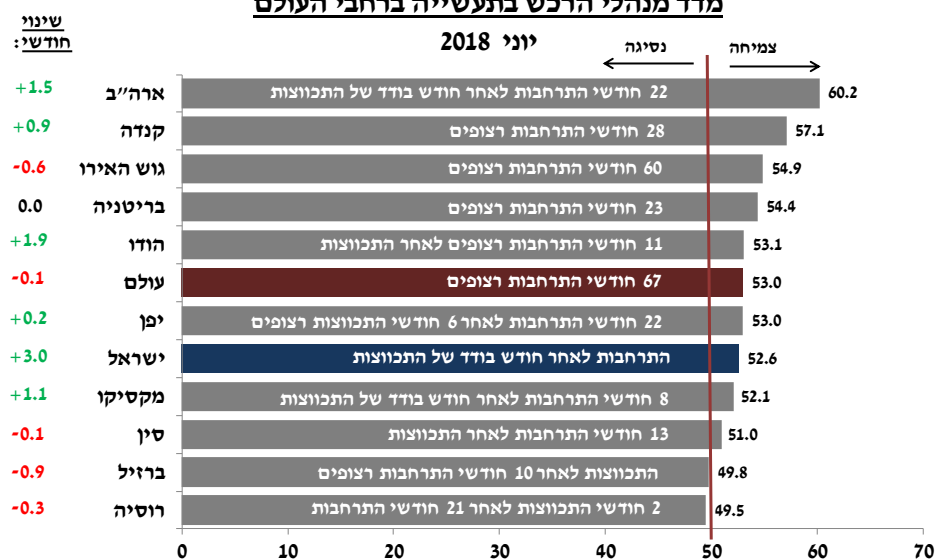
התפתחות מדד מנהלי הרכש קו מפריד בין התכווצות להתרחבות



מדד מנהלי הרכש הישראלי רשם עליה של 3.0 נקודות ביוני לרמה של 52.6¹, רמה זו של הממד מצביעה על התרחבות בפעילות התעשייתית הישראלית. העלייה בתקופה הנסקרת משקפת בעיקרה התרחבות ברכיב כמות הרכישות למלאי, בעוד רכיב הביקושים המקומיים ותפוקת הייצור נותרו ללא שינוי ורכיב הביקושים ליצוא רשמו ירידה

העובדה כי הפעילות התעשייתית ברחבי העולם רשמה התרחבות במרבית החודשים בחמש שנים האחרונות, ואילו התעשייה הישראלית רשמה התכווצות בפעילותה במהלך מרבית תקופה זו, הינה מדאיגה, שכן היא מאששת את ההשערה כי כושר התחרות של התעשייה הישראלית נשחק.

מדד מנהלי הרכש בתעשייה ברחבי העולם



מקור: ISM, Markit, בנק הפועלים.

¹ מדד מעל 50 מצביע על התרחבות בפעילות.

מדדי מחירים לצרכן בעולם:

אינפלציה שנתית גבוהה במדינות המתפתחות. במקביל, האינפלציה השנתית בישראל נכנסה לתחום האינפלציה, כאשר לראשונה מזה כארבע שנים האינפלציה השנתית חצתה את הגבול התחתון של היעד (1%).

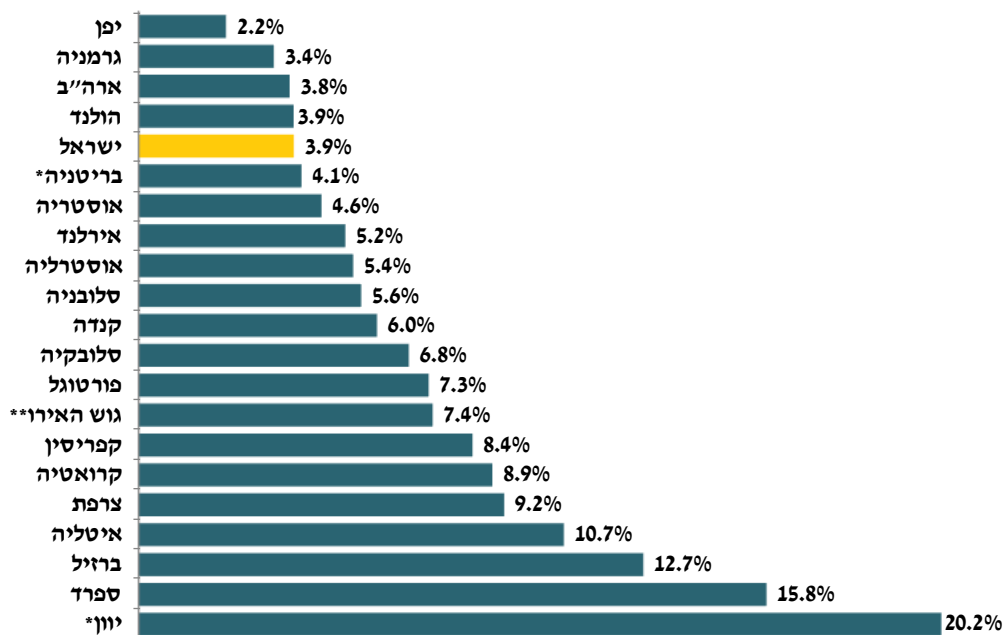
מדינה	שינוי חודשי: יוני 2018	אינפלציה שנתית
מקסיקו	0.4%	4.6%
ברזיל	1.26%	4.4%
ארה"ב	0.1%	2.9%
קנדה	0.1%	2.5%
בריטניה	0.0%	2.4%
גוש האירו	0.1%	2.0%
סין	-0.1%	1.9%
ישראל	0.1%	1.3%

שיעור האבטלה ברחבי העולם:

יפן ממשיכה להציג את שיעור האבטלה הנמוך ביותר בקרב המדינות הנסקרות. מנגד, יוון וספרד עדיין משתרכות הרחק מאחור בפער ניכר, עם שיעורי אבטלה גבוהים במיוחד.

שיעורי האבטלה ברחבי העולם

מאי 2018 (או הנתון האחרון שפורסם)



* הנתון מעודכן לאפריל 2018
** בעקבות החלטת הברקזיט, גוש האירו מוצג ללא בריטניה
מקור: עיבודי המחלקה למחקר כלכלי לנתוני היורוסטאט והלשכה המרכזית לסטטיסטיקה

קרבן המטבע הבינלאומית הותירה את תחזית הצמיחה העולמית ללא שינוי²

קרבן המטבע הבינלאומית (IMF) הותירה את תחזית הצמיחה העולמית לשנים 2018 ו-2019, ללא שינוי (3.9% לכל אחת מהשנים). כמו כן, עודכנה כלפי מטה תחזית הצמיחה של המדינות המפותחות לשנת 2018 ל-2.4% (לעומת 2.5% בתחזית הקודמת³), ולשנת 2019 התחזית נותרה ללא שינוי לעומת התחזית הקודמת (2.2%). במקביל, תחזית הצמיחה של המדינות המתפתחות לשנים 2018-2019 נותרה ללא שינוי ועומדת על 4.9% ו-5.1%, בהתאמה.

מדינה	תחזית 2018	תחזית 2019
מדינות מפותחות	2.4%	2.2%
מדינות מתפתחות	4.9%	5.1%
ארה"ב	2.9%	2.7%
גוש האירו	2.2%	1.9%
סין	6.6%	6.4%
הודו	7.3%	7.5%

התפתחויות מרכזיות נוספות

גוש האירו: ירידה בהשקעות הזרות הישירות בשנת 2017

בשנת 2017 חלה ירידה ניכרת בהשקעות חוץ ישירות לאיחוד האירופאי ומהאיחוד החוצה⁴: בשנת 2017 היקף ההשקעות הזרות הישירות בכלכלה המקומית של האיחוד האירופאי ירדו בחדות בכ-89.2%, זאת בהמשך לירידה נוספת בשנת 2016 (37 מיליארד אירו נטו לעומת 370 מיליארד אירו בשנה קודמת). כמו כן, השקעות של חברות אירופאיות ליעדים זרים עמדו על כ-120 מיליארד אירו ושיקפו ירידה ניכרת של כ-52.2% נטו לעומת השנה הקודמת.

מהניתוח עולה כי בשנה זו, חלה ירידה משמעותית בהשקעות חברות אמריקאיות בשוק האירופאי (צמצום הון של כ-274 מיליון אירו נטו), ובמקביל חברות אירופאיות הפחיתו את רכישותיהן בחברות אמריקאיות (כ-67 מיליארד אירו נטו).

בבחינת שותפות השקעות החוץ של האיחוד האירופאי עולה כי שוויץ היא שיאנית ההשקעות הישירות לאיחוד האירופאי זה השנה השנייה ברציפות: התחייבויות נטו של כ-90 מיליארד אירו בוצעו על ידי חברות שוויצריות בכלכלת האיחוד האירופאי. שותפות השקעה נוספות הן יפן (13 מיליארד אירו) וקנדה (11 מיליארד אירו). יעד ההשקעות העיקרי של האיחוד האירופאי הוא שוויץ: השקעות הון סיכון בשוויץ של 61 מיליארד אירו בחברות שוויצריות. בנוסף, האיחוד האירופאי השקיע כ-10 מיליארד דולר בחברות בהונג קונג.

² יולי 2018

³ אפריל 2018

⁴ <http://ec.europa.eu/eurostat/web/products-eurostat-news/-/DDN-20180713-1?inheritRedirect=true&redirect=%2Feurostat%2Fnews%2Fwhats-new>

ארה"ב: צמיחה גבוהה ברבע השני של השנה

במהלך חודש יולי התפרסמו האומדנים הראשוניים לנתוני חשבונות לאומיים לרבע השני של השנה: צמיחה מהירה של כ- 4.1% בשיעור שנתי נרשמה בארה"ב לעומת הרבע הקודם, זאת בהמשך לצמיחה של כ- 2.2% ברבע הראשון של 2018. הזינוק בנתוני התוצר משקף האצה בהוצאה לצריכה פרטית, ביצוא ובצריכה הציבורית הודות למדיניות הפיסקאלית המרחיבה של הממשל האמריקאי הנוכחי. גידול זה, קוזז בחלקו בשל נסיגה בהשקעות במלאי. כמו כן, האטה נרשמה בהשקעות קבועות שלא לבנייה.

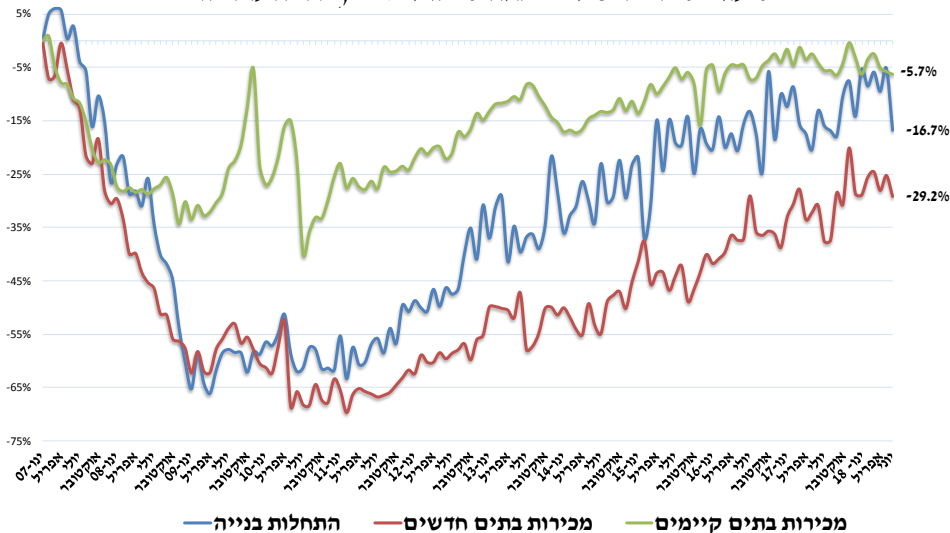
במסגרת הטלות המכסים של ארה"ב לצורך הפחתת גירעון הסחר שלה נרשמה רגיעה חלקית, כאשר החלו מגעים בין האיחוד האירופאי לארה"ב לגיבוש הסכם המצמצם את המכסים בינהן לשיעור של כ- 0%. לפיכך, לא תחול הטלת מכסים על רכבים אירופאים. הסכם זה, מפחית את הסיכוי להסלמת מלחמת הסחר העולמי ומפיג את החשש להאטה בקצב צמיחת הסחר העולמי.

שוק הנדל"ן: ירידה בנתוני התחלות בנייה

בחודש יוני 2018 חלה ירידה שנתית של כ- 12.3% בנתוני התחלות בנייה לאחר עליה של כ- 4.8% בחודש הקודם. במקביל, נסיגה של כ- 5.3% נרשמה בנתוני מכירות בתים חדשים, זאת לאחר צמיחה של כ- 3.9% בחודש מאי 2018. כמו כן, ירידה שנתית של כ- 0.6% נרשמה בנתוני מכירות הבתים הקיימים. מדד קייס שילר למחירי בתים לחודש מאי 2018 הצביע על עלייה של כ- 0.7%.

שוק הנדל"ן בארה"ב

שיעורי שינוי מצטברים מחודש ינואר 2007, מנוכה עונתיות



מקור: עיבודי התחום למוחקר כלכלי לנתוני Federal Reserve -1 Census

בדבר הסברים והבהרות ניתן לפנות לצוות המחלקה למוחקר כלכלי:
מילה סויפר-פז, מנהלת המחלקה, טלפון: 03-5198807
קלייר סלע, כלכלנית, טלפון: 03-5198842